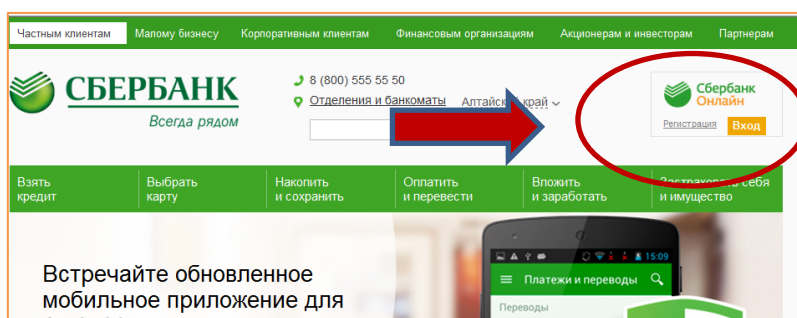




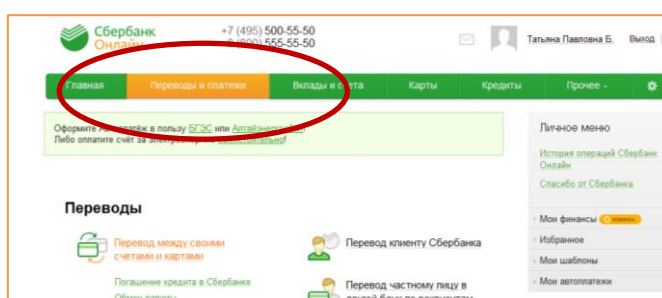
## Как совершить оплату в адрес Алтайского Государственного Технического Университета им. И. И. Ползунова через Сбербанк-Онл@йн?

1. На сайте [www.sberbank.ru](http://www.sberbank.ru) перейдите по ссылке «Сбербанк Онлайн».

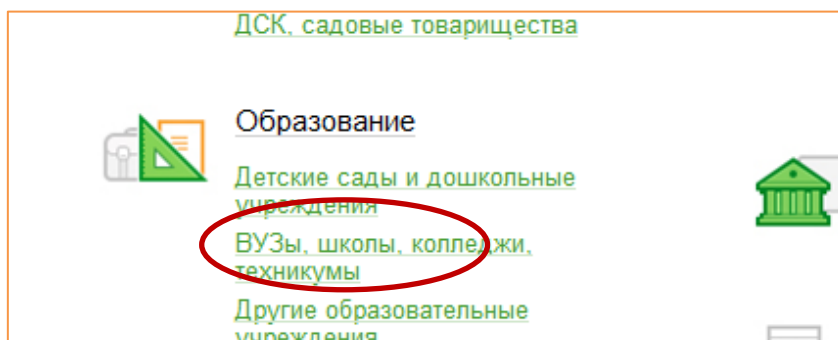


2. Введите логин и пароль (либо получите их через пункт «Регистрация», для этого Вам понадобится банковская карта с подключенной услугой «Мобильный банк»)

3. Выберите пункт меню «Платежи и переводы»



4. Выберите «ВУЗы, школы, колледжи, техникумы»



## 5. Выберите «АлтГТУ им. И.И. Ползунова» и интересующую Вас услугу.


Оплата: ВУЗы, школы, колледжи, техникумы АЛТАЙСКИЙ КРАЙ Г БАРНАУЛ


Выберите организацию или услугу, которую Вы хотите оплатить. Чтобы ограничить количество получателей на странице, выберите регион оплаты или воспользуйтесь поиском.

выбор услуги    заполнение реквизитов    подтверждение    статус операции

**Поиск**

← Назад к выбору услуг

 Алтайский институт труда и права

 **АЛТГУ ИМ. И.И.ПОЛЗУНОВА**

← Назад к выбору услуг

## 6. Далее выберите платежную карту, введите все необходимые реквизиты

выбор услуги    **заполнение реквизитов**    подтверждение    статус операции

Получатель: АЛТГУ ИМ. И.И.ПОЛЗУНОВА

Выберите услугу:

Оплата с\*:

Лицевой счет\*:

## 7. Введите сумму к оплате

Назначение платежа: Плата за курсы


ФИО студента\*: Иванов Иван Иванович

Номер договора: 325468

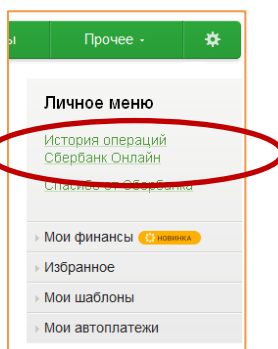
Факультет\*: КОЛЛЕДЖ СТФ

Сумма платежа\*:  руб.

## 8. Подтвердите оплату по смс. Распечатайте чек.



## 9. Чек будет доступен в течение двух лет в разделе «История операций».



## 10. Также чек можно распечатать на устройстве самообслуживания по карте, следуя пунктам меню: Платежи > Платежи, шаблоны и Автоплатежи > История операций > Выберите необходимую операцию > Напечатать чек

