





Министерство науки и высшего образования Российской Федерации  
федеральное государственное бюджетное образовательное учреждение высшего образования  
«Алтайский государственный технический университет им. И.И. Ползунова»

Университетский технологический колледж

РАБОЧАЯ ПРОГРАММА  
ПРОИЗВОДСТВЕННОЙ ПРАКТИКИ ПП 01.01

Для специальности: 09.02.07 Информационные системы и программирование  
Квалификация: Специалист по информационным системам

Статус	Должность	И. О. Фамилия	Подпись
Разработчик	Профессор	Н. Н. Барышева	
Одобрена на заседании кафедры ИСЭ 29.01.2022, протокол №4	Зав. кафедрой ИСЭ	А. С. Авдеев	
Согласовал	Руководитель ППССЗ СПО	Н. Н. Барышева	
	Директор УТК	О. Л. Бякина	

Барнаул, 2022

## **1 ЦЕЛИ И ЗАДАЧИ ПРОИЗВОДСТВЕННОЙ ПРАКТИКИ**

Цель практики – комплексное освоение студентами следующего вида профессиональной деятельности: «Осуществление интеграции программных модулей», а также формирование, закрепление, развитие практических навыков и общих и профессиональных компетенций и приобретение необходимых умений и опыта практической работы, связанных с будущей профессиональной деятельностью.

Производственная практика по профессиональному модулю ПМ 01 «Осуществление интеграции программных модулей» представляет собой рассредоточенную практику. Практика проводится параллельно с учебными аудиторными занятиями в течение семестра и способствует закреплению и углублению теоретических знаний студентов, полученных при обучении, умению ставить задачи, анализировать полученные результаты и делать выводы.

В ходе производственной практики студенты должны решить следующие задачи:

1) Разработать программный модуль: подготовить описание процесса разработки программного обеспечения, требований к программному модулю.

2) Разработать тестовые пакеты для программного модуля: описать методы и схемы обработки исключительных ситуаций, основные методы и виды тестирования программных продуктов, приемы работы с инструментальными средствами тестирования и отладки в процессе разработки тестовых наборов для программного модуля.

3) Инспектировать разработанный программный модуль на предмет соответствия стандартам кодирования: представить результаты анализа качества программного модуля с использованием встроенных и основных специализированных инструментов анализа.

4) Выполнить интеграцию модуля в программное обеспечение: привести результаты идентификации сбоев и ошибок при интеграции модуля в программное приложение с использованием специализированных программных средств, описать результаты ручного и автоматизированного тестирования модуля.

5) Выполнить отладку программного модуля с использованием специализированных программных средств: подготовить описание результатов работы с инструментальными средствами тестирования и отладки.

6) Подготовить отчет по результатам практики.

## **2 МЕСТО ПРАКТИКИ В СТРУКТУРЕ ОСНОВНОЙ ПРОФЕССИОНАЛЬНОЙ ОБРАЗОВАТЕЛЬНОЙ ПРОГРАММЫ**

Согласно учебному плану для студентов очной формы обучения рассредоточенная производственная практика по модулю ПМ. 01 «Осуществление интеграции программных модулей» проводится в один этап: 8 семестр - 4 недели (144 часа).

### 3 КОМПЕТЕНЦИИ ОБУЧАЮЩЕГОСЯ, ФОРМИРУЕМЫЕ В РЕЗУЛЬТАТЕ ПРОХОЖДЕНИЯ ПРАКТИКИ

Индекс компетенции по ФГОС СПО	Содержание компетенции	В результате прохождения производственной практики обучающиеся должны:		
		знать	уметь	иметь практический опыт
ПК 2.1	Разрабатывать требования к программным модулям на основе анализа проектной и технической документации на предмет взаимодействия компонент.	<p>Модели процесса разработки программного обеспечения.</p> <p>Основные принципы процесса разработки программного обеспечения.</p> <p>Основные подходы к интегрированию программных модулей.</p> <p>Виды и варианты интеграционных решений.</p> <p>Современные технологии и инструменты интеграции.</p> <p>Основные протоколы доступа к данным.</p> <p>Методы и способы идентификации сбоев и ошибок при интеграции приложений.</p> <p>Методы отладочных классов.</p> <p>Стандарты качества программной документации.</p> <p>Основы организации инспектирования и верификации.</p> <p>Встроенные и основные специализированные инструменты анализа качества программных продуктов.</p> <p>Графические средства проектирования архитектуры программных продуктов.</p> <p>Методы организации работы в команде разработчиков.</p>	<p>Анализировать проектную и техническую документацию.</p> <p>Использовать специализированные графические средства построения и анализа архитектуры программных продуктов.</p> <p>Организовывать заданную интеграцию модулей в программные средства на базе имеющейся архитектуры и автоматизации бизнес-процессов.</p> <p>Определять источники и приемники данных.</p> <p>Проводить сравнительный анализ. Выполнять отладку, используя методы и инструменты условной компиляции (классы Debug и Trace).</p> <p>Оценивать размер минимального набора тестов.</p> <p>Разрабатывать тестовые пакеты и тестовые сценарии.</p> <p>Выявлять ошибки в системных компонентах на основе спецификаций.</p>	<p>Разрабатывать и оформлять требования к программным модулям по предложенной документации.</p> <p>Разрабатывать тестовые наборы (пакеты) для программного модуля.</p> <p>Разрабатывать тестовые сценарии программного средства.</p> <p>Инспектировать разработанные программные модули на предмет соответствия стандартам кодирования</p>
ПК 2.2	Выполнять интеграцию модулей в программное обеспечение.	<p>Модели процесса разработки программного обеспечения.</p> <p>Основные принципы процесса разработки программного обеспечения.</p>	<p>Использовать выбранную систему контроля версий.</p> <p>Использовать методы для получения кода с заданной функциональностью и степенью</p>	<p>Интегрировать модули в программное обеспечение.</p> <p>Отлаживать программные модули.</p> <p>Инспектировать разработанные</p>

		В результате прохождения производственной практики обучающиеся должны:		
		<p>Основные подходы к интегрированию программных модулей.          Основы верификации программного обеспечения.          Современные технологии и инструменты интеграции.          Основные протоколы доступа к данным.          Методы и способы идентификации сбоев и ошибок при интеграции приложений.          Основные методы отладки.          Методы и схемы обработки исключительных ситуаций.          Основные методы и виды тестирования программных продуктов.          Стандарты качества программной документации.          Основы организации инспектирования и верификации.          Приемы работы с инструментальными средствами тестирования и отладки.          Методы организации работы в команде разработчиков.</p>	<p>качества.          Организовывать заданную интеграцию модулей в программные средства на базе имеющейся архитектуры и автоматизации бизнес-процессов.          Использовать различные транспортные протоколы и стандарты форматирования сообщений.          Выполнять тестирование интеграции.          Организовывать постобработку данных.          Создавать классы-исключения на основе базовых классов.          Выполнять ручное и автоматизированное тестирование программного модуля.          Выявлять ошибки в системных компонентах на основе спецификаций.          Использовать приемы работы в системах контроля версий.</p>	<p>программные модули на предмет соответствия стандартам кодирования.</p>
ПК 2.3	Выполнять отладку программного модуля с использованием специализированных программных средств.	<p>Модели процесса разработки программного обеспечения.          Основные принципы процесса разработки программного обеспечения.          Основные подходы к интегрированию программных модулей.          Основы верификации и аттестации программного обеспечения.          Методы и способы идентификации сбоев и ошибок при интеграции приложений.          Основные методы отладки.          Методы и схемы обработки исключительных</p>	<p>Использовать выбранную систему контроля версий.          Использовать методы для получения кода с заданной функциональностью и степенью качества.          Анализировать проектную и техническую документацию.          Использовать инструментальные средства отладки программных продуктов.          Определять источники и приемники данных.          Выполнять тестирование интеграции.          Организовывать постобработку данных.</p>	<p>Отлаживать программные модули.          Инспектировать разработанные программные модули на предмет соответствия стандартам кодирования.</p>

		В результате прохождения производственной практики обучающиеся должны:		
		<p>ситуаций.          Приемы работы с инструментальными средствами тестирования и отладки.          Стандарты качества программной документации.          Основы организации инспектирования и верификации.          Встроенные и основные специализированные инструменты анализа качества программных продуктов.          Методы организации работы в команде разработчиков.</p>	<p>Использовать приемы работы в системах контроля версий.          Выполнять отладку, используя методы и инструменты условной компиляции.          Выявлять ошибки в системных компонентах на основе спецификаций.</p>	
ПК 2.4	Осуществлять разработку тестовых наборов и тестовых сценариев для программного обеспечения.	<p>Модели процесса разработки программного обеспечения.          Основные принципы процесса разработки программного обеспечения.          Основные подходы к интегрированию программных модулей.          Основы верификации и аттестации программного обеспечения.          Методы и способы идентификации сбоев и ошибок при интеграции приложений.          Методы и схемы обработки исключительных ситуаций.          Основные методы и виды тестирования программных продуктов.          Приемы работы с инструментальными средствами тестирования и отладки.          Стандарты качества программной документации.          Основы организации инспектирования и верификации.          Встроенные и основные специализированные инструменты анализа качества программных</p>	<p>Использовать выбранную систему контроля версий.          Анализировать проектную и техническую документацию.          Выполнять тестирование интеграции.          Организовывать постобработку данных.          Использовать приемы работы в системах контроля версий.          Оценивать размер минимального набора тестов.          Разрабатывать тестовые пакеты и тестовые сценарии.          Выполнять ручное и автоматизированное тестирование программного модуля.          Выявлять ошибки в системных компонентах на основе спецификаций.</p>	<p>Разрабатывать тестовые наборы (пакеты) для программного модуля.          Разрабатывать тестовые сценарии программного средства.          Инспектировать разработанные программные модули на предмет соответствия стандартам кодирования.</p>

		В результате прохождения производственной практики обучающиеся должны:		
		продуктов. Методы организации работы в команде разработчиков.		
ПК 2.5	Производить инспектирование компонент программного обеспечения на предмет соответствия стандартам кодирования.	<p>Модели процесса разработки программного обеспечения.</p> <p>Основные принципы процесса разработки программного обеспечения.</p> <p>Основные подходы к интегрированию программных модулей.</p> <p>Основы верификации и аттестации программного обеспечения.</p> <p>Стандарты качества программной документации.</p> <p>Основы организации инспектирования и верификации.</p> <p>Встроенные и основные специализированные инструменты анализа качества программных продуктов.</p> <p>Методы организации работы в команде разработчиков.</p>	<p>Использовать выбранную систему контроля версий.</p> <p>Использовать методы для получения кода с заданной функциональностью и степенью качества.</p> <p>Анализировать проектную и техническую документацию.</p> <p>Организовывать постобработку данных.</p> <p>Приемы работы в системах контроля версий.</p> <p>Выявлять ошибки в системных компонентах на основе спецификаций</p>	<p>Инспектировать разработанные программные модули на предмет соответствия стандартам кодирования.</p>

#### 4 СТРУКТУРА И СОДЕРЖАНИЕ ПРОИЗВОДСТВЕННОЙ ПРАКТИКИ

№ п/п	Разделы (этапы) практики	Виды учебной работы на практике, включая СРС	Формы текущего контроля
1	Подготовительный этап	Инструктаж по технике безопасности. Ознакомительные лекции. Изучение теоретической части. Исследование предметной области. Анализ архитектуры программных продуктов для организации интеграции разработанного программного модуля в программные средства на базе имеющейся архитектуры и автоматизации бизнес-процессов.	Фиксация
2	Прохождение производственной практики (по профилю специальности)	Разработка программного модуля. Тестирование и отладка программного модуля. Инспектирование разработанного программного модуля на предмет соответствия стандартам кодирования. Интеграция программного модуля в программное обеспечение.	Представление руководителю практики результатов работы, участие в групповых семинарах
3	Отчетный этап	Обобщение полученного опыта работы, подготовка, оформление и защита отчета о практике.	Зачет с оценкой

*Аттестационный лист, характеристика на студента по освоению общих и профессиональных компетенций в период прохождения практики, дневник прохождения производственной практики, титульный лист отчета и индивидуальное задание оформляются в соответствии с СК ОПД 09-05-2019 «Положение о практике студентов, осваивающих программы подготовки специалистов среднего звена».*

#### 5 ФОРМЫ ПРОМЕЖУТОЧНОЙ АТТЕСТАЦИИ

Производственная практика завершается промежуточной аттестацией в форме зачета с оценкой.

Оценка по практике (отлично, хорошо, удовлетворительно, неудовлетворительно) учитывается при подведении итогов общей успеваемости студентов. Студенты, не выполнившие программу практики по уважительной причине, направляются на практику вторично, в свободное от учебы время.

Студенты, не выполнившие программу практики по неуважительной причине или получившие отрицательную оценку, могут быть отчислены из университета как имеющие академическую задолженность в порядке, предусмотренным уставом вуза.

## 6 УЧЕБНО-МЕТОДИЧЕСКОЕ И ИНФОРМАЦИОННОЕ ОБЕСПЕЧЕНИЕ ПРОИЗВОДСТВЕННОЙ ПРАКТИКИ

Перечень рекомендуемых учебных изданий, интернет-ресурсов, дополнительной литературы.

### Основная литература

1. Федотов, Г. В. Информационные технологии (задания и методические рекомендации выполнения) : учебно-методическое пособие : в 2 частях : [12+] / Г. В. Федотов. – Москва ; Берлин : Директ-Медиа, 2022. – Часть 1. – 88 с. : ил., табл. – Режим доступа: по подписке. – URL: <https://biblioclub.ru/index.php?page=book&id=682105> (дата обращения: 15.04.2022). – Библиогр. в кн. – ISBN 978-5-4499-2792-7 (Ч. 1). - ISBN 978-5-4499-2791-0. – DOI 10.23681/682105. – Текст : электронный.
2. Маркин, А. В. Web-программирование : учебное пособие для СПО / А. В. Маркин. — Саратов, Москва : Профобразование, Ай Пи Ар Медиа, 2021. — 267 с. — ISBN 978-5-4488-1198-2, 978-5-4497-1031-4. — Текст : электронный // Цифровой образовательный ресурс IPR SMART : [сайт]. — URL: <https://www.iprbookshop.ru/107576.html> (дата обращения: 20.04.2022). — Режим доступа: для авторизир. Пользователей
3. Златопольский, Д. М. Программирование: типовые задачи, алгоритмы, методы : учебное пособие : [12+] / Д. М. Златопольский. – 4-е изд. (эл.). – Москва : Лаборатория знаний, 2020. – 226 с. : ил. – Режим доступа: по подписке. – URL: <https://biblioclub.ru/index.php?page=book&id=222873> (дата обращения: 18.04.2022). – Библиогр. в кн. – ISBN 978-5-00101-789-9. – Текст : электронный.
4. Никонов, О. И. Математическое моделирование и методы принятия решений : учебное пособие для СПО / О. И. Никонов, С. В. Кругликов, М. А. Медведева ; под редакцией А. А. Астафьева. — 2-е изд. — Саратов, Екатеринбург : Профобразование, Уральский федеральный университет, 2019. — 99 с. — ISBN 978-5-4488-0482-3, 978-5-7996-2828-4. — Текст : электронный // Электронно-библиотечная система IPR BOOKS : [сайт]. — URL: <http://www.iprbookshop.ru/87825.html> (дата обращения: 25.11.2019). — Режим доступа: для авторизир. пользователей



5. Стасышин, В. М. Разработка информационных систем и баз данных : учебное пособие для СПО / В. М. Стасышин. — Саратов : Профобразование, 2020. — 100 с. — ISBN 978-5-4488-0527-1. — Текст : электронный // Электронно-библиотечная система IPR BOOKS : [сайт]. — URL: <http://www.iprbookshop.ru/87389.html> (дата обращения: 25.11.2019). — Режим доступа: для авторизир. пользователей

#### Дополнительная литература

Библиотека  
АлтГТУ

6. Абрамов, Г. В. Проектирование и разработка информационных систем : учебное пособие для СПО / Г. В. Абрамов, И. Е. Медведкова, Л. А. Коробова. — Саратов : Профобразование, 2020. — 169 с. — ISBN 978-5-4488-0730-5. — Текст : электронный // Электронно-библиотечная система IPR BOOKS : [сайт]. — URL: <http://www.iprbookshop.ru/88888.html> (дата обращения: 25.11.2019). — Режим доступа: для авторизир. Пользователей
7. Зубкова, Т. М. Технология разработки программного обеспечения : учебное пособие для СПО / Т. М. Зубкова. — Саратов : Профобразование, 2019. — 468 с. — ISBN 978-5-4488-0354-3. — Текст : электронный // Электронно-библиотечная система IPR BOOKS : [сайт]. — URL: <http://www.iprbookshop.ru/86208.html> (дата обращения: 25.11.2019). — Режим доступа: для авторизир. Пользователей.
8. Сеницын, С. В. Основы разработки программного обеспечения на примере языка C : учебное пособие для СПО / С. В. Сеницын, О. И. Хлытчиев. — Саратов : Профобразование, 2019. — 212 с. — ISBN 978-5-4488-0362-8. — Текст : электронный // Электронно-библиотечная система IPR BOOKS : [сайт]. — URL: <http://www.iprbookshop.ru/86201.html> (дата обращения: 25.11.2019). — Режим доступа: для авторизир. пользователей
9. Швецов, В. И. Базы данных : учебное пособие для СПО / В. И. Швецов. — Саратов : Профобразование, 2019. — 219 с. — ISBN 978-5-4488-0357-4. — Текст : электронный // Электронно-библиотечная система IPR BOOKS : [сайт]. — URL: <http://www.iprbookshop.ru/86192.html> (дата обращения: 25.11.2019). — Режим доступа: для авторизир. Пользователей

Библиотека  
АлтГТУ

#### Интернет-ресурсы:

10. MSDN-the microsoft developer network [www.msdn.microsoft.com/ru-ru](http://www.msdn.microsoft.com/ru-ru)
11. Наше IC [www.nashe1c.ru](http://www.nashe1c.ru)
12. От модели объектов - к модели классов. Единое окно доступа к образовательным ресурсам. [http://real.tepkom.ru/Real\\_OM-СМ\\_A.asp](http://real.tepkom.ru/Real_OM-СМ_A.asp)

## **7 МАТЕРИАЛЬНО-ТЕХНИЧЕСКОЕ ОБЕСПЕЧЕНИЕ**

Производственная практика проводится на предприятиях, в организациях или учреждениях на основе договоров, заключаемых между университетом и предприятием. Места для практики, исходя из условий ее прохождения группами студентов, подбираются, как правило, на предприятиях, в учреждениях и организациях, расположенных в г. Барнауле и Алтайском крае. При наличии мотивированных аргументов допускается проведение практики в других субъектах Российской Федерации.

Для каждого студента назначается руководитель от той организации, где он проходит практику, а также общий руководитель от университета (ответственный за практику), либо каждому студенту назначается индивидуальный руководитель от университета.

Перечень оборудования, которое необходимо для полноценного прохождения практики определяется индивидуальной задачей, стоящей перед студентом. Как правило, это компьютер, имеющий подключение к сети Internet, оснащенный средствами разработки ПО. Оборудование рабочих мест проведения практики обеспечивается предприятиями.

Приложение А  
Федеральное государственное бюджетное образовательное  
учреждение высшего образования  
«Алтайский государственный технический университет им. И. И. Ползунова»

**Университетский технологический колледж**

**ФОНД ОЦЕНОЧНЫХ МАТЕРИАЛОВ  
ПО ПРОИЗВОДСТВЕННОЙ ПРАКТИКЕ**

Для специальности: 09.02.07 Информационные системы и программирование

Форма обучения: очная\_\_\_\_\_

Барнаул 2022

## Экспертное заключение ФОМ по производственной практике

Эксперт\* Александр Дмитриевич Васильев, руководитель центра ПО 10.000, Проже  
ФИО, ученое звание, кафедра (основное место работы)



Эксперт\* Ишота Чочоев Анджиевич, ген. дир. ООО «Толмачев»  
ФИО, ученое звание, кафедра (основное место работы)



\*Экспертом должен быть один из преподавателей смежных дисциплин либо представитель организации работодателя (для дисциплин профессионального цикла и профессиональных модулей)

**ПАСПОРТ  
ФОНДА ОЦЕНОЧНЫХ МАТЕРИАЛОВ**

<b>Код контролируемой компетенции</b>	<b>Способ оценивания и оценочное средство</b>
ПК 2.1 – 2.5	Календарный план выполнения задания по практике. Проверка отчета. Опрос устный (фонд оценочных средств). Собеседование на защите отчета о практике (фонд оценочных средств).

**ФОНД ОЦЕНОЧНЫХ МАТЕРИАЛОВ ДЛЯ ПРОМЕЖУТОЧНОЙ  
АТТЕСТАЦИИ**

**ВОПРОСЫ ДЛЯ СОБЕСЕДОВАНИЯ НА ЗАЩИТЕ ОТЧЕТА О ПРАКТИКЕ**

Назовите основные принципы процесса разработки программного обеспечения.	ПК 2.1
Что вы можете сказать о верификации.	ПК 2.1
Основные методы и виды тестирования программных продуктов.	ПК 2.2
Основные протоколы доступа к данным.	ПК 2.2
Расскажите о процессе разработки программного модуля, что включают в себя модели процесса разработки?	ПК 2.3
Расскажите об обработке исключительных ситуаций.	ПК 2.3
Стандарты качества программной документации.	ПК 2.4
Основные методы и виды тестирования программных продуктов.	ПК 2.4
Какие инструменты анализа качества программных продуктов Вы использовали в своей работе?	ПК 2.5
Что представляет постобработка данных?	ПК 2.5

**КРИТЕРИИ ОЦЕНКИ**

Основными критериями оценки разрабатываемых программ являются:

- освоение соответствующих компетенций;
- самостоятельность, творческий характер выполненной работы;
- обоснованность сделанных автором выводов и предложений;
- соответствие содержания проекта теме, целям и задачам, сформулированным в задании.

Кроме того, студент должен уверенно ориентироваться в собственном программном коде, при обнаружении преподавателем ошибок в логике работы программы доработать ее, а также правильно отвечать на практические вопросы по своей работе.

Оценка «отлично» (75 - 100 баллов) подразумевает самостоятельность разработки, наличие глубокого теоретического основания, детальную проработку выдвинутой цели, стройность и логичность изложения, аргументированность доводов студента, демонстрацию необходимого уровня освоения компетенций.

Оценка «хорошо» (50 - 74 балла) подразумевает самостоятельность разработки, наличие достаточного теоретического основания, достаточную проработку выдвинутой цели, связность и логичность изложения, аргументированность доводов студента, демонстрацию достаточного уровня освоения компетенций.

Оценка «удовлетворительно» (25 - 49 баллов) подразумевает самостоятельность разработки, недостаточность теоретического основания, недостаточную проработанность выдвинутой цели, небрежность в изложении и оформлении, недостаточную обоснованность содержащихся в работе решений, недостаточную аргументированность доводов студента, демонстрацию достаточного уровня освоения компетенций.

Оценка «неудовлетворительно» (0 - 24 балла) подразумевает недостаточную самостоятельность разработки, шаткость либо отсутствие теоретического основания, несвязность изложения, недостоверность предложенных решений или их несоответствие целям и задачам исследования, слабую аргументированность доводов студента, демонстрацию недостаточного уровня освоения компетенций.