




РАБОЧАЯ ПРОГРАММА УЧЕБНОЙ ДИСЦИПЛИНЫ

ОП.14 Пакеты прикладных программ

Для специальности: 09.02.07 Информационные системы и программирование

Квалификация: специалист по информационным системам

Форма обучения: очная

Статус	Должность	И.О. Фамилия	Подпись
Разработал	Ст. преподаватель	С.Ю. Фетисова	
Согласовал	Заведующий кафедрой	А.С. Авдеев	
	Руководитель ППСЗ	Н.Н. Барышева	

Барнаул

СОДЕРЖАНИЕ

1 ПАСПОРТ РАБОЧЕЙ ПРОГРАММЫ ДИСЦИПЛИНЫ	Пакеты прикладных программ	3
1.1 Место учебной дисциплины в структуре основной профессиональной образовательной программы: общепрофессиональный цикл, вариативная часть		3
1.2 Цели и задачи учебной дисциплины – требования к результатам освоения учебной дисциплины: цель учебной дисциплины - формирование знаний и умений, соответствующих ОК 02, ОК 04, ОК 05, ОК 09, ПК 5.1, ДПК 06.		3
2 СТРУКТУРА И СОДЕРЖАНИЕ УЧЕБНОЙ ДИСЦИПЛИНЫ		5
2.1 Объем учебной дисциплины и виды учебной работы		5
2.2 Тематический план и содержание учебной дисциплины	Пакеты прикладных программ:	6
4 КОНТРОЛЬ И ОЦЕНКА РЕЗУЛЬТАТОВ ОСВОЕНИЯ УЧЕБНОЙ ДИСЦИПЛИНЫ		10
Приложение Б		13

1 ПАСПОРТ РАБОЧЕЙ ПРОГРАММЫ ДИСЦИПЛИНЫ Пакеты прикладных программ

1.1 Место учебной дисциплины в структуре основной профессиональной образовательной программы: общепрофессиональный цикл, вариативная часть

1.2 Цели и задачи учебной дисциплины – требования к результатам освоения учебной дисциплины: цель учебной дисциплины - формирование знаний и умений, соответствующих ОК 02, ОК 04, ОК 05, ОК 09, ПК 5.1, ДПК 06.

Требования к результатам освоения учебной дисциплины

Номер /индекс компетенции по ФГОС СПО	Содержание компетенции	В результате изучения дисциплины обучающиеся должны:	
		знать	уметь
ОК 02	Использовать современные средства поиска, анализа и интерпретации информации, и информационные технологии для выполнения задач профессиональной деятельности	номенклатура информационных источников, применяемых в профессиональной деятельности; приемы структурирования информации; формат оформления результатов поиска информации	определять задачи для поиска информации; определять необходимые источники информации; планировать процесс поиска; структурировать получаемую информацию; выделять наиболее значимое в перечне информации; оценивать практическую значимость результатов поиска; оформлять результаты поиска;
ОК 04	Эффективно взаимодействовать и работать в коллективе и команде	психологические основы деятельности коллектива, психологические особенности личности; основы проектной деятельности	организовывать работу коллектива и команды; взаимодействовать с коллегами, руководством, клиентами в ходе профессиональной деятельности
ОК 05	Осуществлять устную и письменную коммуникацию на государственном языке Российской Федерации с учетом особенностей социального и культурного контекста	особенности социального и культурного контекста; правила оформления документов и построения устных сообщений	грамотно излагать свои мысли и оформлять документы по профессиональной тематике на государственном языке, проявлять толерантность в рабочем коллективе
ОК 09	Пользоваться профессиональной документацией на государственном и	правила построения простых и сложных предложений на профессиональные темы; основные общеупот-	понимать общий смысл четко произнесенных высказываний на известные темы (профессиональные и

	иностранном языке.	ребительные глаголы (бытовая и профессиональная лексика); лексический минимум, относящийся к описанию предметов, средств и процессов профессиональной деятельности; особенности произношения; правила чтения текстов профессиональной направленности	бытовые), понимать тексты на базовые профессиональные темы; участвовать в диалогах на знакомые общие и профессиональные темы; строить простые высказывания о себе и о своей профессиональной деятельности; кратко обосновывать и объяснить свои действия (текущие и планируемые); писать простые связные сообщения на знакомые или интересующие профессиональные темы
ПК 5.1	Собирать исходные данные для разработки проектной документации на информационную систему.	Основные виды и процедуры обработки информации, модели и методы решения задач обработки информации. Основные платформы для создания, исполнения и управления информационной системой. Основные модели построения информационных систем, их структуру, особенности и области применения. Платформы для создания, исполнения и управления информационной системой. Основные процессы управления проектом разработки. Методы и средства проектирования, разработки и тестирования информационных систем.	Осуществлять постановку задачи по обработке информации. Выполнять анализ предметной области. Использовать алгоритмы обработки информации для различных приложений. Работать с инструментальными средствами обработки информации. Осуществлять выбор модели построения информационной системы. Осуществлять выбор модели и средства построения информационной системы и программных средств.
ДПК 06	Использовать для решения аналитико-отчётных задач профессиональной деятельности офисные информационные технологии	Современные офисные информационные технологии и особенности их инструментария, порядок применения офисных информационных технологий в профессиональной деятельности, современные ГОСТы в сфере оформления текстовых документов	применять средства офисных информационных технологий для решения задач анализа данных, прогноза и планирования деятельности, а также формирования и оформления отчётности по результатам выполнения указанных действий.

2 СТРУКТУРА И СОДЕРЖАНИЕ УЧЕБНОЙ ДИСЦИПЛИНЫ

2.1 Объем учебной дисциплины и виды учебной работы

Вид учебной работы	Объем часов
Общий объем учебной нагрузки	72
Работа обучающихся во взаимодействии с преподавателем	68
в том числе:	
лекционные занятия	16
лабораторные работы	48
Самостоятельная работа студента	2
Консультации	4
Промежуточная аттестация в форме зачета – 1 семестр	2

2.2 Тематический план и содержание учебной дисциплины Пакеты прикладных программ:

Наименование разделов и тем	Содержание учебного материала, лабораторные работы и практические занятия, самостоятельная работа обучающихся, курсовая работа (проект) (если предусмотрены)	Объем часов
1	2	3
<p>Раздел 1. Теоретические основы офисных информационных технологий</p>	<p>Содержание учебного материала</p> <p>Тема 1. Понятие информации и информационных процессов. Концепции понимания информации. Формы существования информации, ее основные определения. Свойства информации. Документ как носитель и источник информации. Понятие, структура и свойства информационного процесса. Классификация и способы представления информационных процессов.</p> <p>Тема 2. Информационные системы и технологии как средства реализации информационных процессов. Понятие информационной технологии. Отличия понятий информационных технологий и информационных систем. Проблемы внедрения информационных технологий в организации. Виды информационных технологий. Современные проблемы цифровизации общественной деятельности.</p> <p>Лабораторная работа 1. Работа с клавиатурой. Освоить интерфейс тренажера клавиатуры. Изучить методику набора текста десятипальцевым слепым методом. Выполнять последовательно задания до достижения установленного результата.</p> <p>Лабораторная работа 2. Формы существования информации. Проводится анализ предложенного документа, приводятся примеры различных форм существования информации, производятся необходимые измерения и расчеты для определения информационных свойств документа. Оформить отчет о выполнении лабораторной работы.</p> <p>Самостоятельная работа студента Проработка теоретического материала Подготовка к лабораторным работам и их защите Подготовка к зачету</p>	<p></p> <p>4</p> <p>4</p> <p>10</p> <p>20</p> <p>2</p>
<p>Раздел 2. Приложения MS Office</p>	<p>Тема 3. Информационная технология создания текстово-графических документов. Государственные стандарты, регламентирующий оформление текстовых документов, в том числе ГОСТ 2.105-95 ЕСКД. Общие требования к текстовым документам. Назначение и основные функции текстовых редакторов и текстовых процессоров. Ин-</p>	<p>4</p>

	<p>терфейс приложения MS Word. Ввод и корректировка текстовой информации, форматирование шрифта и абзацев. Форматирование страницы (ориентация, поля, колонтитулы, нумерация). Работа с таблицами. Сноски и ссылки. Работа с графическими объектами (схемы, рисунки и т.п.). Автоматическое создание содержания документа. Дополнительный сервис.</p> <p>Тема 4. Информационная технология создания расчетно-аналитических документов.</p> <p>Понятие, назначение и основные функции электронных таблиц. Интерфейс приложения MS Excel. Настройка внешнего вида рабочих листов таблицы. Способы ввода данных, форматирование данных и ячеек. Разработка формул и решение расчетных задач. Инструменты анализа и прогнозирования данных. Сортировка и фильтрация данных. Закрепление областей и защита ячеек. Работа с диаграммами. Создание связанных документов.</p> <p>Урок 1. Информационная технология создания презентаций.</p> <p>Понятие, назначение и основные функции приложений для разработки презентаций. Этапы разработки презентации. Интерфейс приложения MS Power Point. Выбор макета слайда. Работа с текстовой информацией. Работа с графикой, рисунками, таблицами, аудио и видеoinформацией. Настройка цветовой гаммы слайда. Настройка эффектов анимации и перехода слайдов. Настройка элементов навигации по презентации. Настройка показа презентации.</p>	<p>4</p> <p>16</p>
	<p>Лабораторная работа 3. Инструментальные средства создания текстово-графических документов.</p> <p>Ввод и корректировка текстовой информации, форматирование шрифта и абзацев. Форматирование страницы (ориентация, поля, колонтитулы, нумерация). Работа с таблицами. Сноски и ссылки. Работа с графическими объектами (схемы, рисунки и т.п.). Автоматическое создание содержания документа. Дополнительный сервис. Оформить отчет о выполнении лабораторной работы.</p> <p>Лабораторная работа 4. Инструментальные средства проведения аналитических расчетов.</p> <p>Настройка внешнего вида рабочих листов таблицы. Ввод данных, форматирование данных и ячеек. Копирование и перемещение информации. Разработка формул и решение расчетных задач. Инструменты анализа и прогнозирования данных. Сортировка и фильтрация данных. Закрепление областей и защита ячеек. Работа с диаграммами. Создание связанных документов. Оформить отчет о выполнении лабораторной работы.</p> <p>Лабораторная работа 5. Инструментальные средства создания презентаций.</p>	<p>10</p> <p>10</p> <p>14</p>

	<p>Выбор макета слайда. Работа с текстовой информацией. Работа с графикой, рисунками, таблицами, аудио и видеоинформацией. Настройка цветовой гаммы слайда. Настройка эффектов анимации и перехода слайдов. Настройка элементов навигации по презентации. Настройка показа презентации. Оформить отчет о выполнении лабораторной работы.</p>	
	<p>Самостоятельная работа студента Проработка теоретического материала Подготовка к лабораторным работам и их защите Подготовка к контрольным работам Подготовка к зачету</p>	<p>2</p>

3. УСЛОВИЯ РЕАЛИЗАЦИИ УЧЕБНОЙ ДИСЦИПЛИНЫ

3.1 Требования к материально-техническому обеспечению

Реализация учебной дисциплины требует наличия учебных аудиторий, оснащенных компьютерной техникой с возможностью подключения к информационно-телекоммуникационной сети «Интернет» и обеспечением доступа в электронно-телекоммуникационную среду образовательной организации.

Учебные занятия для обучающихся с ограниченными возможностями здоровья и инвалидов проводятся с учетом особенностей их психофизического развития, индивидуальных возможностей и состояния здоровья.

3.2. Информационное обеспечение обучения

Перечень рекомендуемых учебных изданий, дополнительной литературы, Интернет-ресурсов.

Основная литература:

1. Катунин, Г. П. Технологии создания и обработки цифровой мультимедийной информации : учебник для СПО / Г. П. Катунин. — Саратов : Профобразование, 2021. — 918 с. — ISBN 978-5-4488-1308-5. — Текст : электронный // Цифровой образовательный ресурс IPR SMART : [сайт]. — URL: <https://www.iprbookshop.ru/108831.html> (дата обращения: 18.04.2022). — Режим доступа: для авторизир. Пользователей
2. Компьютерные сети и телекоммуникации : учебное пособие для СПО / составители И. В. Винокуров. — Саратов, Москва : Профобразование, Ай Пи Ар Медиа, 2022. — 103 с. — ISBN 978-5-4488-1445-7, 978-5-4497-1445-9. — Текст : электронный // Цифровой образовательный ресурс IPR SMART : [сайт]. — URL: <https://www.iprbookshop.ru/115695.html> (дата обращения: 15.04.2022). — Режим доступа: для авторизир. Пользователей
3. Информационные технологии в профессиональной деятельности : учебное пособие : [12+] / Н. Б. Руденко, Н. Н. Грачева, В. Н. Литвинов, Е. В. Назарова. – Москва ; Берлин : Директ-Медиа, 2021. – Часть 1. – 188 с. : табл., ил. – Режим доступа: по подписке. – URL: <https://biblioclub.ru/index.php?page=book&id=602200> (дата обращения: 15.04.2022). – Библиогр.: с. 164. – ISBN 978-5-4499-1976-2. – Текст : электронный.

Дополнительная литература:

4. Самуйлов С.В. Информационные технологии. Основы работы в MS Word и Excel [Электронный ресурс]: учебное пособие для СПО/ Самуйлов С.В., Самуйлова С.В.— Электрон. текстовые данные.— Саратов, Москва: Профобразование, Ай Пи Ар Медиа, 2023.— 96 с.— Режим доступа: <https://ipr-smart.ru/126617>.— IPR SMART, по паролю. - DOI: <https://doi.org/10.23682/126617>

Интернет-источники:

1. Справочная система Google - <http://support.google.com/websearch>.
5. Система федеральных образовательных порталов Информационно -коммуникационные технологии в образовании. [Электронный ресурс] – режим доступа: <http://www.ict.edu.ru>

4 КОНТРОЛЬ И ОЦЕНКА РЕЗУЛЬТАТОВ ОСВОЕНИЯ УЧЕБНОЙ ДИСЦИПЛИНЫ

Контроль и оценка результатов освоения учебной дисциплины осуществляется преподавателем в процессе проведения лабораторных и контрольных работ, а также при выполнении студентами индивидуальных заданий и сдаче зачета.

Результаты обучения (освоенные умения, усвоенные знания)	Формы и методы контроля и оценки результатов обучения
<p>знать:</p> <ul style="list-style-type: none"> - номенклатура информационных источников, применяемых в профессиональной деятельности; приемы структурирования информации; формат оформления результатов поиска информации (ОК2); - психологические основы деятельности коллектива, психологические особенности личности; основы проектной деятельности (ОК4); - особенности социального и культурного контекста; правила оформления документов и построения устных сообщений (ОК5); - современные средства и устройства информатизации; порядок их применения и программное обеспечение в профессиональной деятельности (ОК 09) - основные виды и процедуры обработки информации, модели и методы решения задач обработки информации; основные платформы для создания, исполнения и управления информационной системой; основные модели построения информационных систем, их структуру, особенности и области применения (ПК 5.1) - современные пакеты прикладных программ и особенностей их инструментария, современные ГОСТ в сфере оформления текстовых документов и презентаций (ДПК 02). <p>уметь:</p> <ul style="list-style-type: none"> - определять задачи для поиска информации; определять необходимые источники информации; планировать процесс поиска; структурировать получаемую информацию; выделять наиболее значимое в перечне информации; оценивать практическую значимость результатов поиска; оформлять результаты поиска (ОК2); - организовывать работу коллектива и команды; взаимодействовать с коллегами, руководством, клиентами в ходе профес- 	<p><i>Контрольные опросы.</i></p> <p><i>Защита лабораторных работ.</i></p> <p><i>Зачет.</i></p>

<p>сиональной деятельности (ОК4);</p> <ul style="list-style-type: none">- грамотно излагать свои мысли и оформлять документы по профессиональной тематике на государственном языке, проявлять толерантность в рабочем коллективе (ОК5);- применять средства информационных технологий для решения профессиональных задач; использовать современное программное обеспечение (ОК9)- осуществлять постановку задачи по обработке информации; выполнять анализ предметной области; использовать алгоритмы обработки информации для различных приложений; работать с инструментальными средствами обработки информации (ПК 5.1)- применять пакеты прикладных программ для решения задач анализа данных, прогноза и планирования деятельности, а также формирования и оформления отчетности по результатам выполнения указанных действий (ДПК 02)	
--	--

федеральное государственное бюджетное образовательное
учреждение высшего образования
«Алтайский государственный технический университет им. И. И. Ползунова»

Университетский технологический колледж

**МЕТОДИЧЕСКИЕ РЕКОМЕНДАЦИИ
ПО ДИСЦИПЛИНЕ**

Пакеты прикладных программ

Для специальности: 09.02.07 Информационные системы и программирование

Форма обучения: очная

Барнаул

Методические рекомендации к лабораторному практикуму

Б.1 Лабораторная работа №1 [1, 4, 5]

Работа с клавиатурой

Б.1.1 Цель работы – освоить 10-пальцевый слепой метод набора текста на клавиатуре..

Б.1.2 Предмет изучения

Предметом изучения является методика освоения набора текста на клавиатуре.

Б.1.3 Техническими и программными средствами для выполнения работы являются ПЭВМ, любой доступный тренажер клавиатуры, MSWord для набора текста и оформления отчета.

Б.1.4 Содержание и последовательность работы:

Освоить интерфейс тренажера клавиатуры. Изучить методику набора текста десятипальцевым слепым методом. Выполнять последовательно задания до достижения установленного результата.

Б.1.5 Отчет о лабораторной работе должен содержать

Письменный отчет по результатам выполнения работы не предусмотрен.

Б.2 Лабораторная работа №2 [1, 4, 5]

Формы существования информации

Б.2.1 Цель работы – научиться определять формы существования информации, используемые в тексте документа и анализировать информационные свойства документа.

Б.2.2 Предмет изучения

Предметом изучения являются информационные свойства документа.

Б.2.3 Техническими и программными средствами для выполнения работы являются ПЭВМ, MSWord для оформления отчета.

Б.2.4 Содержание и последовательность работы:

Проводится анализ предложенного документа, приводятся примеры различных форм существования информации, производятся необходимые измерения и расчеты для определения информационных свойств документа.

Б.2.5 Отчет о лабораторной работе должен содержать

Отчет должен отражать краткое описание последовательности действий по определению информационных свойств документа.

Отчет оформляется в виде принтерной распечатки с соблюдением требований ГОСТ 2.105 на листах формата А4.

Б.3 Лабораторная работа №3 [1, 2, 3, 5]

Инструментальные средства создания текстово-графических документов

Б.3.1 Цель работы – получить практический навык разработки документов в приложении MSWord.

Б.3.2 Предмет изучения

Предметом изучения являются процедуры форматирования элементов текста.

Б.3.3 Техническими и программными средствами для выполнения работы являются ПЭВМ, MSWord для оформления отчета.

Б.3.4 Содержание и последовательность работы:

Ввод и корректировка текстовой информации, форматирование шрифта и абзацев. Форматирование страницы (ориентация, поля, колонтитулы, нумерация). Работа с таблицами. Сноски и ссылки. Работа с графическими объектами (схемы, рисунки и т.п.).

Автоматическое создание содержания документа. Дополнительный сервис. Оформить отчет о выполнении лабораторной работы.

Б.3.5 Отчет о лабораторной работе должен содержать

Отчет должен содержать кроме стандартных атрибутов оригинальный отформатированный текст.

Отчет оформляется в виде принтерной распечатки с соблюдением требований ГОСТ 2.105 на листах формата А4.

Б.4 Лабораторная работа №4 [1, 2, 3, 5]

Инструментальные средства проведения аналитических расчетов

Б.4.1 Цель работы – получить практические навыки анализа и оптимизации проектного плана.

Б.4.2 Предмет изучения

Предметом изучения являются процедуры разработки расчетно-графического документа в приложении MSExcel.

Б.4.3 Техническими и программными средствами для выполнения работы являются ПЭВМ, приложение MSExcel, MSWord.

Б.4.4 Содержание и последовательность работы:

Настройка внешнего вида рабочих листов таблицы. Ввод данных, форматирование данных и ячеек. Копирование и перемещение информации. Разработка формул и решение расчетных задач. Инструменты анализа и прогнозирования данных. Сортировка и фильтрация данных. Закрепление областей и защита ячеек. Работа с диаграммами. Создание связанных документов.

Б.4.5 Отчет о лабораторной работе должен содержать

Отчет должен содержать краткое описание процедур создания и форматирования таблиц и графиков, использования сервисных функций, результаты расчетов и построений.

Отчет оформляется в виде принтерной распечатки с соблюдением требований ГОСТ 2.105 на листах формата А4.

Б.5 Лабораторная работа №5 [1, 2, 3, 5]

Инструментальные средства создания презентаций

Б.5.1 Цель работы – получить практические навыки разработки презентаций.

Б.5.2 Предмет изучения

Предметом изучения являются процедуры оформления слайдов и настройки параметров презентации.

Б.5.3 Техническими и программными средствами для выполнения работы являются ПЭВМ, приложение MSProject, MSWord.

Б.5.4 Содержание и последовательность работы:

Выбор макета слайда. Работа с текстовой информацией. Работа с графикой, рисунками, таблицами, аудио и видеоинформацией. Настройка цветовой гаммы слайда. Настройка эффектов анимации и перехода слайдов. Настройка элементов навигации по презентации. Настройка показа презентации.

Б.5.5 Отчет о лабораторной работе должен содержать

Отчет должен состоять из файла-презентации и файла-отчета, который должен отражать краткое описание процедур создания и форматирования слайдов, настройки параметров презентации.

Отчет оформляется в виде принтерной распечатки с соблюдением требований ГОСТ 2.105 на листах формата А4.