

# МИНИСТЕРСТВО ОБРАЗОВАНИЯ И НАУКИ РОССИЙСКОЙ ФЕДЕРАЦИИ



Федеральное государственное бюджетное образовательное  
учреждение высшего образования  
«Алтайский государственный технический университет им. И. И. Ползунова»



## ПРОГРАММА ПЕДАГОГИЧЕСКОЙ ПРАКТИКИ АСПИРАНТА

**Направление подготовки - 05.06.01 Науки о Земле**

**Направленность - Инженерная геология, мерзлотоведение и грунтоведение**

**Квалификация выпускника – Исследователь. Преподаватель-исследователь.**

**Форма обучения - очная, заочная**

Барнаул 2015

## **1 Общие положения**

1.1 Программа педагогической практики аспирантов разработана в соответствии со следующими нормативными документами:

Федеральный закон от 29.12.2012 г. № 273-ФЗ «Об образовании в Российской Федерации»

Федеральный государственный образовательный стандарт высшего образования по направлению - **05.06.01 «Науки о Земле»**.

Приказ Министерства образования и науки Российской Федерации от 19.11.2013 г № 1259 «Порядок организации и осуществления образовательной деятельности по образовательным программам высшего образования – программам подготовки научно-педагогических кадров в аспирантуре (адъюнктуре)»

Устав федерального государственного бюджетного образовательного учреждения высшего образования «Алтайский государственный технический университет им. И. И. Ползунова» (далее АлтГТУ)

Другие нормативные документы.

1.2 Педагогическая практика (далее - практика) является обязательной составной частью профессиональной подготовки аспирантов к научно-педагогической деятельности и представляет собой вид практической деятельности по осуществлению учебно-воспитательного процесса в высшей школе, включающего преподавание специальных дисциплин, организацию учебной деятельности студентов, научно-методическую работу по предмету, получение умений и навыков практической преподавательской деятельности.

1.3 Руководителем практики, как правило, является научный руководитель аспиранта. В исключительных случаях – преподаватель профилирующей кафедры, назначаемый ее заведующим.

1.4 План прохождения практики каждого аспиранта разрабатывается руководителем практики совместно с ним, утверждается на заседании кафедры и вносится в индивидуальный план работы аспиранта.

## **2 Цели и задачи практики**

2.1 Цели практики:

– формирование у аспирантов компетенций, обеспечивающих готовность к педагогическому проектированию образовательного процесса в соответствии с направленностью подготовки и проведению отдельных видов учебных занятий с использованием инновационных образовательных технологий;

– закрепление психолого-педагогических знаний в области профессиональной педагогики.

2.2 Задачами практики является формирование у аспирантов целостного представления о научно-педагогической деятельности в высшей школе, в том числе:

– расширение и закрепление теоретических знаний по психолого-педагогическим и специальным дисциплинам образовательной программы;

– изучение структуры и содержания нормативных документов образовательной деятельности;

– изучение опыта преподавания дисциплин ведущими преподавателями;

– формирование общепедагогических умений и навыков у аспирантов, в том числе умений обоснованно отбирать учебный материал и организовывать учебные занятия;

– развитие умений выбирать и использовать современные формы и методы обучения;

– использование современных информационных средств обучения;

– формирование творческого подхода к педагогической деятельности;

– подготовка к учебно-методической деятельности по планированию профессионального образования и др.

### 3 Результаты обучения, планируемые при прохождении практики

Таблица 1

Компетенция	Планируемые результаты освоения ОП (показатели для оценки уровня освоения компетенции)		
	Знать	Уметь	Владеть
ОПК-2: готовность к преподавательской деятельности по основным образовательным программам высшего образования	нормативно-правовые основы преподавательской деятельности в системе высшего образования, способы представления и методы передачи информации обучаемым	осуществлять отбор материала, характеризующего достижения науки с учетом специфики направления и направленности подготовки; управлять студенческим коллективом с учетом индивидуально-психологических особенностей личностей; использовать современные технологии в предметной области подготовки научно-педагогических кадров	методами и технологиями межличностной коммуникации, навыками публичной речи, аргументацией, ведения дискуссии; основными методами средствами формирования профессиональной компетентности обучаемых; основами конструирования содержания учебного материала в образовательной деятельности

### 4 Место практики в структуре образовательной программы

4.1 Педагогическая практика базируется и закрепляет знания, умения, способы деятельности, сформированные у аспирантов в результате освоения дисциплин учебного плана Б1.В.ОД1 «Профессиональные компетенции преподавателя технического вуза», Б1.Б1 «История и философия науки».

4.2 Навыки и умения, приобретённые в результате прохождения практики, необходимы аспиранту как предшествующие при освоении блока 4 «Государственная итоговая аттестация» при разработке и представлений на государственном экзамене рабочей программы дисциплины, одноименной с названием НКР аспиранта.

### 5 Место, продолжительность и формы проведения практики

5.1 Учебным планом предусмотрено прохождение педагогической практики в 4 семестре. Объём практики 108 ч (3 з.е.)

5.2 Базами практики являются: АлтГТУ (кафедра «Основания, фундаменты, инженерная геология и геодезия»).

5.3 Практика проводится рассредоточено, параллельно с изучением аспирантами дисциплин учебного плана и выполнением научно-исследовательской работы. В календарном учебном графике время для проведения практики чередуется с периодами времени для проведения теоретических занятий аспиранта.

### 6 Структура и содержание практики

6.1 Содержание практики определяется руководителем практики программы подготовки аспиранта с учётом научных и учебно-методических интересов, возможностей кафедры в семестре, соответствующем прохождению педагогической практики аспирантом.

Этапы, виды деятельности на практике и трудоемкость ее отдельных этапов представлены в следующей таблице.

Таблица 2

Этапы практики, виды деятельности	Трудоёмкость, ч	Формы текущего контроля (продукты деятельности)
1 Организационно-подготовительный этап: 1.1 Собеседование или собрание, подготовка индивидуального плана 1.2 Теоретическая подготовка к решению задач практики	20	Индивидуальный план практики аспиранта; материалы по обеспечению образовательной деятельности в высшей школе
2 Основной этап практики 2.1 Учебная работа 2.2 Учебно-методическая работа 2.3 Организационно-воспитательная работа и др. виды работ	72	Обсуждение, собеседование, сценарии учебных занятий, др. материалы
3 Заключительный этап 3.1 Подготовка и оформление отчёта о практике 3.2 Подготовка выступления и презентационных материалов к защите отчёта о практике 3.3 Защита отчёта	16	Отчёт о практике  Доклад, презентация  Зачёт по практике
Итого	108	

6.2 Содержание практики представляется в индивидуальном плане педагогической практики аспиранта (приложение А).

6.3 Заданием на практику могут быть предусмотрены следующие виды работ аспиранта:

1) изучение:

- ФГОС ВО и учебного плана по образовательной программе в которой принимает участие аспирант, реализующий отдельные виды занятий;
- учебно-методической литературы, программного обеспечения лабораторного практикума по рекомендованной дисциплине учебного плана;
- организационных форм и методов обучения на кафедре;
- рабочих программ, рекомендованных руководителем специальных дисциплин;
- должностной инструкции ассистента (преподавателя, старшего преподавателя);
- опыта преподавания ведущих преподавателей кафедры (вуза) в ходе посещения их учебных занятий;

2) освоение:

- методов планирования занятий по одной-двум учебным дисциплинам;
- методов проведения лекций, практических и лабораторных занятий со студентами под контролем научного руководителя (ведущего преподавателя) по рекомендованным темам учебных дисциплин;
- основ проектирования учебно-методической документации по одной из дисциплин кафедры и т.д.

3) подготовка и проведение занятий в т.ч. с использованием современных информационных технологий:

- лекционных (не менее двух);
- практических и семинарских (не менее четырех).

Занятия, проводимые аспирантом, проводятся в присутствии руководителя практики, либо преподавателя, назначенного заведующим кафедрой.

## 7 Формы отчётности аспиранта по практике

7.1 По итогам прохождения практики аспирант предоставляет на кафедру следующую отчётную документацию:

- индивидуальный план педагогической практики (приложение А);
- дневник педагогической практики (приложение Б);
- отчёт о прохождении практики (приложение В);

– заключение руководителя практики о прохождении практики (приложение Г).

7.2 По результатам анализа представленной отчетной документации и защиты отчёта о практике аспиранту выставляют зачёт, который фиксируется в индивидуальном плане аспиранта и аттестационном листе (зачётной ведомости).

7.3 Требования кафедры по составлению отчёта о практике, его содержанию и оформлению, а также требования к отзыву научного руководителя и критерии оценки по результатам защиты практики сформулированы в разделе 8 настоящей Программы.

7.4 Аспиранты, не выполнившие программу практики по уважительной причине в установленные сроки, направляются на практику в индивидуальном порядке. Аспиранты, не выполнившие программу практики по неуважительным причинам, или получившие неудовлетворительную оценку при защите практики, считаются неуспевающими с последствиями аналогичными как при получении неудовлетворительной оценки по теоретическим дисциплинам.

## **8 Фонд оценочных материалов для проведения промежуточной аттестации по практике**

8.1 Состав фонда оценочных материалов:

– перечень компетенций, сформированных в процессе прохождения аспирантом практики;

– материалы, необходимые для оценки степени сформированности компетенций, представленные в виде отчёта о практике, заключения руководителя практики;

– перечень типовых вопросов/заданий, которые могут быть предложены аспирантам в процессе защиты (обсуждения) отчёта о практике;

– описание показателей и критериев оценивания сформированности компетенций, шкалы и процедуры оценивания.

8.2 Паспорт фонда оценочных материалов по разделу «Педагогическая практика»

Таблица 3

Код и содержание контролируемой компетенции	Этап формирования компетенции	Способ оценивания	Оценочное средство
ОПК-2: готовность к образовательной деятельности по основным образовательным программам высшего образования	основной	проверка отчетной документации, защита отчета	документация и вопросы на защите отчета по практике

8.3 Типовые вопросы на защите отчета по практике

1. Формы занятий в высшей школе.
2. Методы контроля и проверки уровня освоения компетенций.
3. Каково воспитательное значение предмета, в преподавании которого Вы участвовали?
4. Перечислите документы, отражающие содержание образования? Какие из них разрабатывают образовательные организации самостоятельно?
5. Какие цели преподаватель должен реализовать на занятии?
6. Сущность компетентностного подхода.
7. Какие методы планирования занятий Вы применяли?
8. Какой опыт Вы извлекли из посещения занятий других преподавателей?
9. Основные требования, предъявляемые ФГОС к образовательным программам?
10. Какие информационные средства обучения Вы применили на занятиях, которые проводили?
11. Какие способы проверки знаний, умений, навыков Вам известны?

8.4 Содержание заключения о прохождении практики

Заключение руководителя должно раскрыть содержание выполненной аспирантом работы, анализ её качества, вывод об уровне теоретической и практической подготовленности аспиранта к профессионально-педагогической деятельности.

#### 8.5 Показатели и критерии оценки результатов практики

Показатели для оценки сформированности компетенций приведены в таблице 1.

Для получения положительной оценки («зачтено») аспирант должен полностью выполнить индивидуальный план педагогической практики, своевременно оформить отчёт о практике и предусмотренную для него отчетную документацию.

На защите отчета аспирант должен продемонстрировать:

- понимание целей и задач, стоящих перед современной высшей школой;
- общую подготовку к педагогической деятельности: знание нормативных документов по организации учебно-воспитательного процесса в вузе, культуру речи, владение аудиторией, отвечать удовлетворительно на большую часть вопросов, заданных ему.

При невыполнении индивидуального плана, непредставлении отчетной документации, при большом числе неудовлетворительных ответов на вопросы преподавателей на защите отчета по практике, незнании основных нормативных документов по организации учебно-воспитательного процесса в вузе и т.п. аспирант не аттестуется по педагогической практике с проставлением в ведомости оценки «не зачтено».

8.6 Аспирантам, ведущим занятия со студентами в рамках трудовой деятельности (по трудовым договорам) в системе высшего образования, учебная нагрузка засчитывается в качестве педагогической практики. При этом аспиранты предоставляют на кафедру (и в отдел аспирантуры и докторантуры) ксерокопию годового индивидуального плана работы преподавателя (с заключением заведующего кафедрой, выполняющую соответствующую учебную нагрузку).

По итогам представленной отчетной документации выставляется зачет, который фиксируется в индивидуальном плане аспиранта на заседании кафедры, на которой он обучает.

Выписка из решения кафедры представляется в отдел аспирантуры и докторантуры.

### **9 Учебно-методическое и информационное обеспечение практики**

#### **9.1 Основная литература**

1. Ананьев В.П., Потапов А.Д. Основы геологии, минералогии и петрографии - М.: Высш. шк.; 2008.- 399с. -10экз.

2. Далматов Б.И. Механика грунтов, основания и фундаменты (включая специальный курс инженерной геологии): Учебник. 3-е изд., стер./Б.И. Далматов.- СПб: Издательство Лань, 2012. -416с. – Доступ из ЭБС «Лань»

3.Зацепина, О.В. Лекции по курсу «Личностно-ориентированные технологии обучения в профессиональной подготовке специалистов». Учебное пособие. [Текст] / О.В. Зацепина, Г.В. Лаврентьев, Н.Б. Лаврентьева, - Барнаул, 2006.

#### **9.2 Дополнительная литература**

1.Носков И. В. Усиление оснований и реконструкция фундаментов : [учебник для студентов, обучающихся по направлению "Строительство"] / И. В. Носков, Г. И. Швецов. - Москва : Абрис, 2012. – 132 с. – 70 экз. и электронный ресурс с доступом из ЭБС «Университетская библиотека онлайн».

2. Догадайло А.И. Механика грунтов. Основания и фундаменты. – М.: Юриспруденция, 2011. – Доступ из ЭБС «Университетская библиотека онлайн».

3. Гальперин, П.Я. Введение в психологию. [Текст] / П.Я. Гальперин. - М, 2000.

4. Левина, М.М. Технологии профессионального педагогического образования. [Текст] / Левина М.М. - М., 2001.

#### **9.3 Учебные пособия и методические рекомендации**

1. Вяткина Е.И., Носков И.В. Лабораторный практикум по механике грунтов с элементами УИРС: уч. пособие. - / Алт. гос. техн. ун-т им. И.И.Ползунова. – Барнаул: Изд-во АлтГТУ, 2010 – 120 с. – 89 экз. Так же электронная библиотека АлтГТУ <http://new.elib.altstu.ru>.

2. Носков И. В. Основания и фундаменты. Примеры расчета: учебное пособие / И. В. Носков, Е. И. Вяткина; Алт. гос. техн. ун-т им. И. И. Ползунова. – Барнаул : Изд-во АлтГТУ, 2013. - 124 с. – 10 экз. и из ЭБС «Университетская библиотека онлайн».

3. Лаврентьев, Г.В. Слагаемые технологии модульного обучения. Учебное пособие. . [Текст] / Н.Б. Лаврентьева, Т.С. Федорова. - Барнаул, 2003.

4. Неудахина, Н.А. Основы педагогического мастерства. [Текст] / Н.А. Неудахина.- Барнаул, 2002.

#### 9.4 Программное обеспечение и Интернет-ресурсы

##### 1. Программное обеспечение

- операционные системы: Windows /XP/7;  
 - стандартные пакеты прикладных программ офисного назначения (Microsoft Office 2000/XP и пр.), в том числе:

- информационные системы подготовки текстов (Microsoft Word);
- системы электронных таблиц (Microsoft Excel);
- системы управления базами данных (Microsoft Access, Dbase);
- система автоматизированного проектирования AutoCAD.

##### 2. Интернет-ресурсы:

- ЭБС «Университетская библиотека ONLINE», <http://biblioclub.ru/>
- ЭБС «Лань», <http://e.lanbook.com/>
- ЭБС «IPR-books», <http://www.iprbookshop.ru/>

3. Информационная система КОДЕКС: включает "Стройэксперт", "Стройтехнолог", "Эксперт: ТЭК"; справочная правовая система ГАРАНТ.

### 10 Информационные технологии, используемые при проведении практики

Таблица 4

№ п/п	Наименование технологии	Вид занятий	Краткая характеристика
1.	Метод проблемного изложения материала.	Лекционные занятия	При проблемном изложении материала осуществляется снятие (разрешение) последовательно создаваемых в учебных целях проблемных ситуаций (задач). При рассмотрении каждой задачи преподаватель задает соответствующие вопросы и совместно со студентами формулирует итоговые ответы. Данный метод способствует развитию самостоятельного мышления обучающегося и направлен на формирование творческих способностей.
2.	Самостоятельное изучение учебной, учебно-методической и справочной литературы.	Самостоятельная работа	Самостоятельное изучение учебно-методической и справочной литературы позволит студенту осознанно выполнять задания и вести последующие свободные дискуссии по освоенному материалу. Самостоятельная работа предполагает активное использование компьютерных технологий и сетей, а также работу в библиотеке.
3.	Интерактивные методы обучения .	Практические занятия	Для интенсификации образовательного процесса используются следующие интерактивные методы обучения: учебные дискуссии ; кейс-задания. Целью учебной дискуссии является процесс поиска, который должен привести к объективно известному, но субъективно, с точки зрения обучаю-щихся, новому знанию. Цель метода «кейс-задания» - научить слушателей анализировать информацию, выявлять ключевые проблемы, выбирать альтер-нативные пути решения, оценивать их, принимать оптимальное решение и формулировать программы действий.





## 11 Материально-техническая база практики

Для проведения практики используется материально-техническая база, обеспечивающая возможность выполнения аспирантами комплекса запланированных работ и соответствующая действующим санитарным и противопожарным нормам, а также требованиям техники безопасности при проведении учебных и научно-педагогических работ.


Материально-техническая база для проведения практики включает лекционные аудитории, компьютерные классы для проведения семинарских и практических и (или) лабораторных занятий. Аспиранту предоставляется аудитории, содержащие видеопроекторное оборудование для презентаций, средства звуковоспроизведения, выход в Интернет.

Программа практики составлена в соответствии с требованиями ФГОС ВО по направлению подготовки **05.06.01. «Науки о Земле»**.

Автор(ы)

И.В.Носков, и.о.зав.кафедрой ОФИГиГ

(И.О.Ф., должность, кафедра)

  
(подпись)

Программа рассмотрена и одобрена на заседании кафедры «Основания, фундаменты, инженерная геология и геодезия»

(наименование кафедры)

«20» сентября 2015 г., протокол № 2

И.о. заведующего кафедрой

И.В.Носков

И.О.Ф.  подпись

Программа рассмотрена и одобрена на заседании учёного совета


Строительно-технологического факультета

наименование факультета

«27» октября 2015 г., протокол № 2

Председатель совета (декан/ директор)

И.В.Харламов

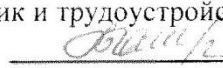
И.О.Ф.  подпись

Согласовано:

И.о.начальника отдела практик и трудоустройства

И.Г.Таран

И.О.Ф.

  
подпись

«29» октября 2015 г.



**Приложение Б**  
(обязательное)

Министерство образования и науки Российской Федерации  
федеральное государственное образовательное учреждение высшего  
образования  
«Алтайский государственный технический университет им. И. И. Ползунова»

Кафедра \_\_\_\_\_  
*Наименование*

УТВЕРЖДАЮ  
Зав. кафедрой

\_\_\_\_\_      \_\_\_\_\_  
*подпись*      *Ф.И.О.*  
«\_\_\_\_\_» \_\_\_\_\_ 20\_\_ г.

**ДНЕВНИК**  
**ПЕДАГОГИЧЕСКОЙ ПРАКТИКИ**

Аспирант очной (заочной) формы обучения \_\_\_\_\_  
*Ф.И.О. аспиранта полностью*

Направление подготовки \_\_\_\_\_  
*код, наименование*

Профиль \_\_\_\_\_  
*наименование*

Итоговая оценка \_\_\_\_\_

Руководитель практики \_\_\_\_\_  
*подпись*      *Ф.И.О.*

**ПЛАН-ГРАФИК**  
педагогической практики на кафедре \_\_\_\_\_

№ п/п	Вид занятия, тема	Дата и время проведения занятия	Курс, группа	Кол. час.	Отметка о выполнении
1					
2					
3					
Итого, ч					

**ПОСЛЕДОВАТЕЛЬНОСТЬ ПРОХОЖДЕНИЯ ПРАКТИКИ**

Дата (даты)	Краткое содержание проделанной работы за день (за период)

Аспирант \_\_\_\_\_  
*подпись* \_\_\_\_\_ *Ф.И.О.* \_\_\_\_\_  
«\_\_» \_\_\_\_\_ 20\_\_ г.

Руководитель практики \_\_\_\_\_  
*должность, подпись* \_\_\_\_\_ *Ф.И.О.* \_\_\_\_\_  
«\_\_» \_\_\_\_\_ 20\_\_ г.

## Приложение В

(обязательное)

Федеральное государственное образовательное учреждение высшего образования

«Алтайский государственный технический университет им. И. И. Ползунова»

### ОТЧЁТ О ПРОХОЖДЕНИИ ПЕДАГОГИЧЕСКОЙ ПРАКТИКИ

(20\_\_ - 20\_\_ учебный год)

аспиранта \_\_\_\_\_

*Ф.И.О. аспиранта полностью*

Направление подготовки \_\_\_\_\_

*код, наименование*

Профиль \_\_\_\_\_

*наименование*

Кафедра \_\_\_\_\_

*наименование кафедры*

Руководитель практики \_\_\_\_\_

*Ф.И.О. должность руководителя практики*

Сроки проведения практики с «\_\_» \_\_\_\_\_ 20\_\_ г. по «\_\_» \_\_\_\_\_ 20\_\_ г.

<i>Формы работы (лабораторные, прак- тические, семинарские, лекции, курсовые, руководство НИРС; консультации, др.)</i>	<i>Количество часов</i>		<i>Факультет, группа</i>	<i>Дата проведения работы</i>
	<i>аудиторные занятия</i>	<i>самостоятельная работа аспиранта</i>		
<i>1</i>				
<i>2</i>				
<i>3 и т.д.</i>				
<i>Общий объём, ч</i>				
<i>Итого, ч</i>				

Основные итоги практики\*

\*Отчет должен содержать сведения об организации индивидуальной работы; результатах анализа проведения занятий; навыках и умениях, приобретённых на практике. Должны быть даны предложения по совершенствованию организации учебной, методической и воспитательной работы.

В конце отчёта приводится список использованных источников.

Аспирант \_\_\_\_\_

*подпись*

*дата*

Руководитель практики \_\_\_\_\_

*подпись*

*дата*

**Приложение Г  
(обязательное)**

Федеральное государственное образовательное учреждение высшего  
образования  
«Алтайский государственный технический университет им. И. И. Ползунова»

**ЗАКЛЮЧЕНИЕ О ПРОХОЖДЕНИИ ПЕДАГОГИЧЕСКОЙ ПРАКТИКИ**

(20\_\_ - 20\_\_ учебный год)

аспиранта \_\_\_\_\_

*Ф.И.О. аспиранта полностью*

Направление подготовки \_\_\_\_\_

*код, наименование*

Профиль \_\_\_\_\_

*наименование*

Кафедра \_\_\_\_\_

*наименование кафедры*

---

---

---

---

---

---

---

---

Руководитель практики \_\_\_\_\_

*Ф.И.О. должность, учёная степень*

*подпись*

«\_\_» \_\_\_\_\_ 20\_\_ г.